

SH シリーズ

用途に応じて適格な機種選びが可能
な本格派洗浄機。
しかもコンパクトでハイパワー!!





SH-62-2




本機はユニット型を採用することにより、用途に応じて適格な機種を選択を可能にした本格的洗浄機です。従来型に比べて強力な上コンパクト設計となりましたので、スペースにも余裕がとれるようになりました。又、毎日のメンテナンスも槽及び各部の清掃が簡単に出来るように設計されています。




SH-62-C



●噴射ノズル
〈ラジアル・ピッチノズル〉
ノズルチップのラジアル配置で、下部強力噴射が、コンペアーに妨げられることなく、ムラなく食器に行き届きます。シャワーパイプは1本ずつ取り外せます。



●ストレーナー
〈洗浄力を左右する〉
洗浄槽内部への異物の混入を大型スライド式ストレーナーで防止。ブラシ無しタイプのみ入口下部にも設置。



●噴射ポンプ用ストレーナー
〈高圧噴射で洗浄アップ〉
万一洗浄槽へ異物が入っても、吸い込み口のストレーナーで二重に防止、噴射圧を妨げません。

●ボールコック
〈ワンタッチコックで操作性を重視〉
給排水の調整が簡単な90°開閉型。全ての操作は外部より出来ます。

●槽加熱装置 (オプション)
〈ハイパワー6本立バーナー使用〉
消火安全器サーモスタットも取り付け出来ます。

洗浄機器

洗浄機器

●食器洗浄機SHシリーズ

型式	寸法 (mm)		槽数	コンペアー市 (mm)	ブラシ数	能力 (150皿/枚/H)	電気 (kW)			接続口 (A)		
	間口×奥行×高さ	槽内寸					コンペアー	ポンプ	ブラシ	給水	給湯	排水
SH-62-C	2,200×	875×1,300	1	618	2	8,500	0.2	2.2	0.2	20	20	50
SH-62-P	3,200×	875×1,300	2	618	2	10,000	0.2	2.2×2	0.2	20	20	50
SH-62-1	1,800×	875×1,300	1	618	-	6,500	0.2	2.2	-	-	20	50
SH-62-2	2,800×	875×1,300	2	618	-	9,500	0.2	2.2×2	-	-	20	50
SH-62-3	3,800×	875×1,300	3	618	-	13,000	0.2	2.2×3	-	-	25	50
SH-82-C	2,200×1,080×	1,300	1	825	2	11,000	0.2	3.75	0.2	20	20	50
SH-82-P	3,200×1,080×	1,300	2	825	2	12,000	0.2	3.75×2	0.2	20	20	50
SH-82-1	1,800×1,080×	1,300	1	825	-	8,000	0.2	3.75	-	-	20	50
SH-82-2	2,800×1,080×	1,300	2	825	-	11,000	0.2	3.75×2	-	-	20	50
SH-82-3	3,800×1,080×	1,300	3	825	-	15,000	0.2	3.75×3	-	-	25	50

●オプション (1槽あたり)

品名	ガス消費量 (Kcal/h)	接続口 (A)
内蔵式槽加熱装置	18,000	20 A
サイレンサー	-	※20 A

※但しSH-62-3・SH-82-3の場合接続口25Aとなります。

- 非常停止スイッチ ¥55,000
- コンペアスピード < 50 H Z 3.23~6.45m/分 >
- コンペアスピード < 60 H Z 3.83~7.63m/分 >